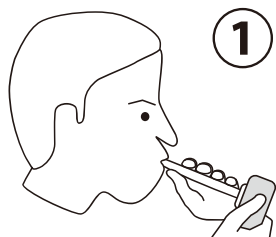


アルコール検知器点検キット使用上の注意 および注文書

使用方法



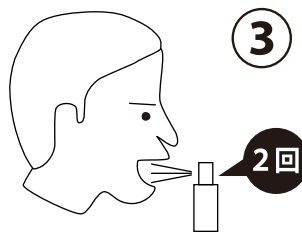
①

初めにスプレーをしないで測定を行います。




②

0.000mg/Lの数値が表示されます。



③

次に、口腔内にスプレーを「2回」噴射します。




④

噴射したら2秒以内に測定を行ってください。

⑤



0.050mg/L~0.300mg/L程度の数値が表示されます。



⑥

1分後、スプレーをしないで測定を行います。

⑦



0.000mg/Lの数値が表示されたら点検完了です。

※スプレー1本で、約50回のご使用が可能です。
 ※ご使用後は必ずフタをしっかりと閉めてください。
 ※口内炎など、口腔内に異常のある方はご使用をご遠慮ください。
 ※詳しくは、日常点検ハンドブックをご覧ください。

測定ごとの前に 口中に飲食物などがありますと正確な測定が行えません。**水でうがいの後、15分以上** 時間を空けて、センサーの呼気フィルタ、又は専用アタッチメントを交換もしくは洗浄してから、測定を行ってください。

ご注文日 (FAX送信日)
 月 日送信

アルコール検知器点検キット
 (スプレー3本入り)

オーダーシート

発注者情報	
会社名	
住所	
担当者	殿
電話	印
FAX	

納入先(左記と異なる場合はご記入ください)	
会社名	
住所	
担当者	殿
電話	
FAX	

発注内容				
品目	商品コード	単価(税抜)	数量	税抜合計
アルコール検知器点検キット(スプレー3本入り)	8310-6000	¥3,000		
送料	9099-0002	¥1,000		
			税抜合計	
			税込合計	

※ ご注文総額が¥21,000(税込)以下の場合には別途送料がかかります。
 ※ 検査スプレーは3本で1セットになります。バラでの販売はしておりませんので、ご了承ください。

ご購入は・・・
 お買い上げの販売店、もしくは **Fax 042-526-0906** 東海電子株式会社